

PC Onlineが生まれ変わります 7月13日から無料の会員サイトに

パソコン関連情報サイト「PC Online」(http://pc.nikkeibp.co.jp/)は、2009年7月13日、無料の会員サイトへ移行します。公開して24時間以上が経過した記事や、複数ページにわたる記事などは、会員登録することでご覧いただけるようになります。

す。会員登録の際には、皆様のプロフィールを登録していただきます。

PC Onlineでは、これを基に皆様の情報ニーズを把握し、公開するコンテンツやサービスの向上に努めてまいります。登録いただいたプロフィールは日経BP社

の個人情報保護方針に基づいて管理します。なお、的確な情報ニーズの把握のため、登録後も定期的にプロフィール情報の更新をお願いします。

以下では、会員登録の方法や会員登録に関するQ & Aをまとめました。

●記事を見ていると「会員登録を!」のお知らせメッセージが

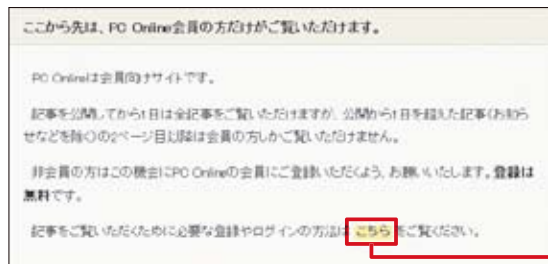


図1 2009年7月13日以降、PC Online上の記事を開覧していると、左図のようなお知らせが表示される場合があります。会員エリアの記事を見る場合は会員登録をお願いします。左図の「こちら」をクリック

会員登録画面へ

●非会員が利用できるサービス

- 当日公開された記事は全ページ
- 公開して24時間経過した記事は1ページめだけ
- 製品データベース/モバイルマップ/用語
- PC Onlineからのお知らせ

図2 会員登録すると、PC Online上のすべての記事とサービスの利用が可能になります。PC Onlineが配信するメールマガジンも購読できます。非会員およびログインしていない会員は上のサービスを利用可能

●会員登録の作業はメールアドレスの入力から始まる

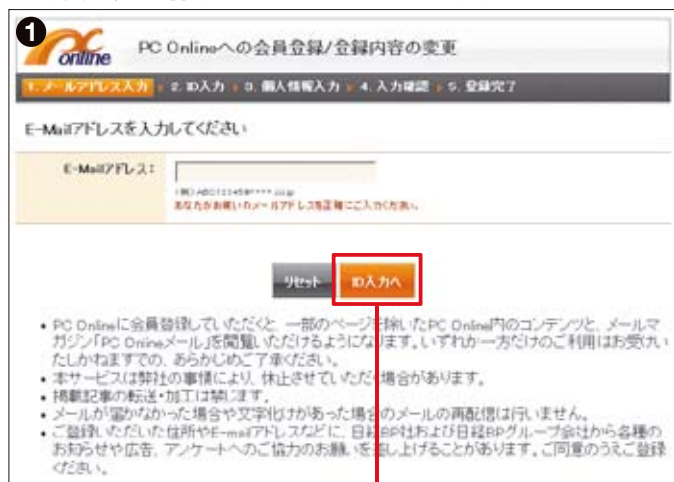


図3 日経BPパスポートに登録済みの人は登録しているメールアドレスを入力して、「ID入力へ」ボタンをクリックしてください。未登録の人は次ページを参照

図4 日経BPパスポートに登録している「ユーザーID」「パスワード」を入力して「個人情報入力へ」ボタンをクリック。すると③の「プロフィールの入力」画面へ進みます。ユーザーIDやパスワードを忘れた人は「ユーザーID・パスワードを忘れた時はこちらへ」をクリック



図5 日経BPパスポートに登録したメールアドレスを入力すると、そのメールアドレスにユーザーIDとパスワードが届きます

「日経BPパスポート」とは

日経BP社が提供する会員制インターネットサービスです。このサービスに登録することにより、1つのユーザーIDとパスワードで、日経BP社が提供するさまざまなオンラインサービスを受けることが可能になります。

PC Onlineをはじめ、ITproや日経ビジネスオンラインなど日経BP社が発行するメールマガジンをご購読の人や、日経ビジネス オンライン、Tech-On!などの会員サイトにご登録の人は、既に日経BPパスポートの会員になっています。

プロフィールの入力へ

●プロフィールを入力してログイン



図6 日経BPパスポートに登録済みの人は、登録されている内容が自動的に読み出されます。未入力の箇所を入力するとともに、内容を確認してください。日経BPパスポートに未登録の人は、いちからプロフィールの入力をお願いします。入力内容を確認し、「登録完了」ボタンをクリックしたら、PC Onlineの会員登録は完了です



ユーザーIDを半角4～64文字で指定して「個人情報入力へ」ボタンをクリック。パスワードは次のステップ③の「プロフィールの入力」画面で設定します



図7 最後にログイン画面が表示されます。登録したユーザーIDとパスワードを入力してログインしてください。これで、PC Online上の会員エリアの記事を閲覧できるようになります(画面デザインは変更になる可能性があります)

●ログイン状態はページの右上で確認




図8 ログインしているかどうかは、PC Onlineの画面上で確認できます。ログインしていない人は「ログイン」ボタンをクリックしてください。ユーザーIDとパスワードの入力を求める画面が表示されます

会員化に関するQ&A

Q なぜ、無料の会員登録が必要なのですか。

A 目的は、皆様のプロフィールや情報ニーズをより正確に把握させていただき、サイトのコンテンツ、サービスを向上させていくことにあります。『日経パソコン』も創刊以来、予約購読を基本とし、ご登録いただいたプロフィールなどの情報を基に皆様のニーズに合ったコンテンツ、サービス、商品をご提供してまいりました。PC Onlineでもこの考え方を引き継ぎ、より皆様のニーズに合ったサイトにしていきたいと考えています。

Q PC Onlineのメルマガだけを停止したい場合はどうすればいいのですか。

A 「PC Online 無料会員登録＝登録されたメールアドレス宛にメルマガを配信」というルールで運用しています。PC Online会員の登録はそのまま、メルマガだけ配信停止することはできません。

Q ログイン後、次の記事を見るのにまたログインが必要になる場合がありますか。

A ログインしてから6カ月がログインの有効期間となっています。頻繁にユーザーID、パスワードを入力していただく必要がないようにしております。ただし、以下の条件が必要となります。

- ① 同じパソコン、同じブラウザでアクセスする
- ② ブラウザーの設定でクッキー (Cookie) の使用が有効になっている

職場でログインしても、帰宅して自宅のパソコンからアクセスしたら、ログインが求められる場合があります。このような場合は、職場で指定したのと同じユーザーIDとパスワードでログインしてください。

